



**Powiat
Nowotarski**

Pilotaż dla samorządów

Zadanie wdrożeniowe nr 2



Powiat Nowotarski

Obszary:

- ▶ 1. Zasoby ludzkie, wiedza (kapitał ludzki)
- ▶ 2. Infrastruktura
- ▶ 3. Zasoby społeczne i demograficzne (w tym kapitał społeczny)
- ▶ 4. **Środki finansowe**
- ▶ 5. Instytucje i procedury, uwarunkowania (rozwiązania) organizacyjne
- ▶ 6. Potrzeby i oczekiwania lokalnej społeczności, potencjał do działania
- ▶ 7. Dotychczasowe działania i ich rezultaty



**Powiat
Nowotarski**

4. Środki finansowe

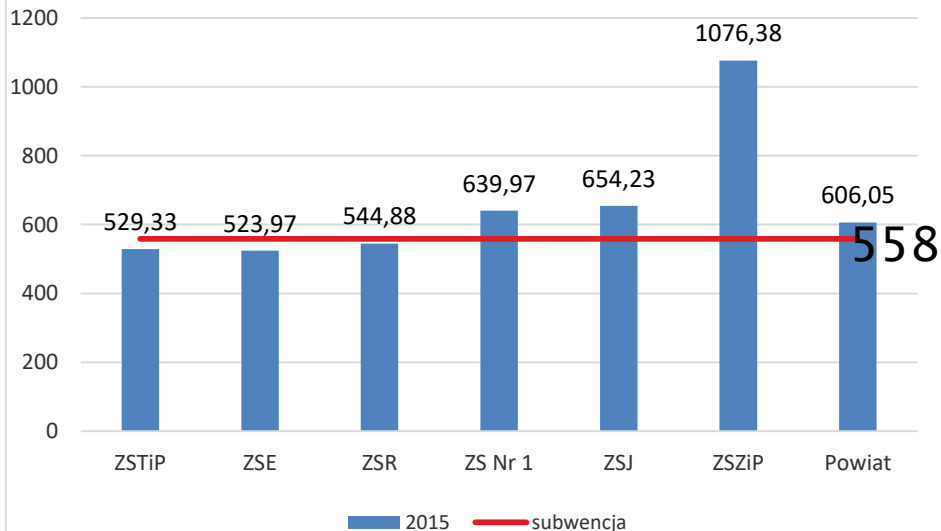
- ▶ Dane:
 1. Subwencja oświatowa otrzymywana przez powiat nowotarski na 1 ucznia danego typu szkoły (liceum ogólnokształcące, technikum zasadnicza szkoła zawodowa) w roku 2015 i 2016
 2. Wydatki na 1 ucznia danego typu szkoły (j.w.) w roku 2015 i 2016 w poszczególnych szkołach

- ▶ Wskaźnik 1:
 - ▶ **Udział środków otrzymywanych w ramach subwencji oświatowej w kształceniu uczniów w danych typach szkół w podziale na szkoły**

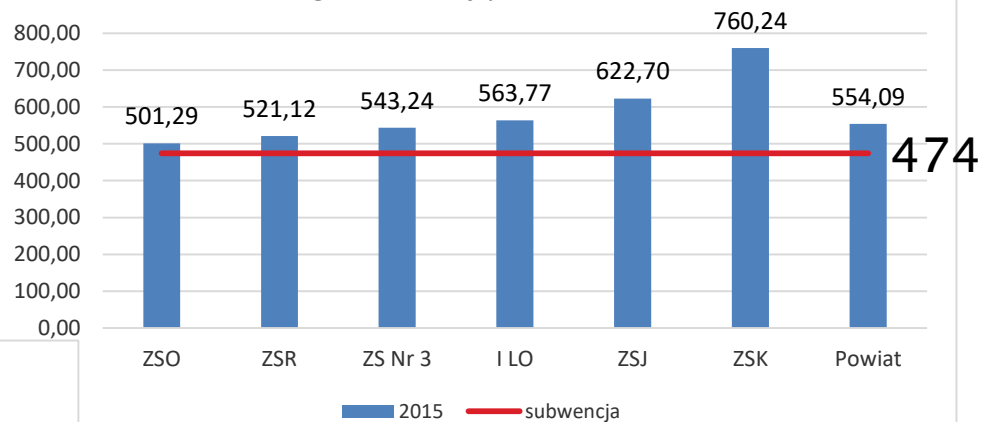


Powiat Nowotarski

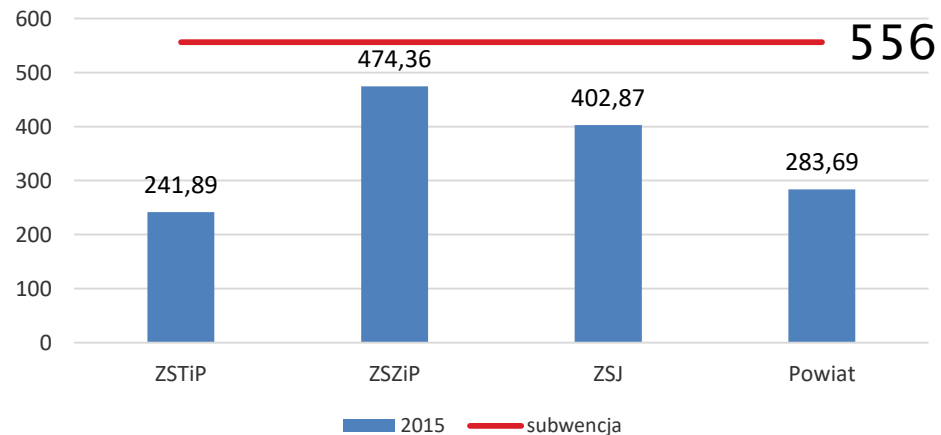
Udział środków otrzymywanych w ramach subwencji oświatowej w kształceniu uczniów w technikum w 2015



Udział środków otrzymywanych w ramach subwencji oświatowej w kształceniu uczniów w liceum ogólnokształcącym w 2015



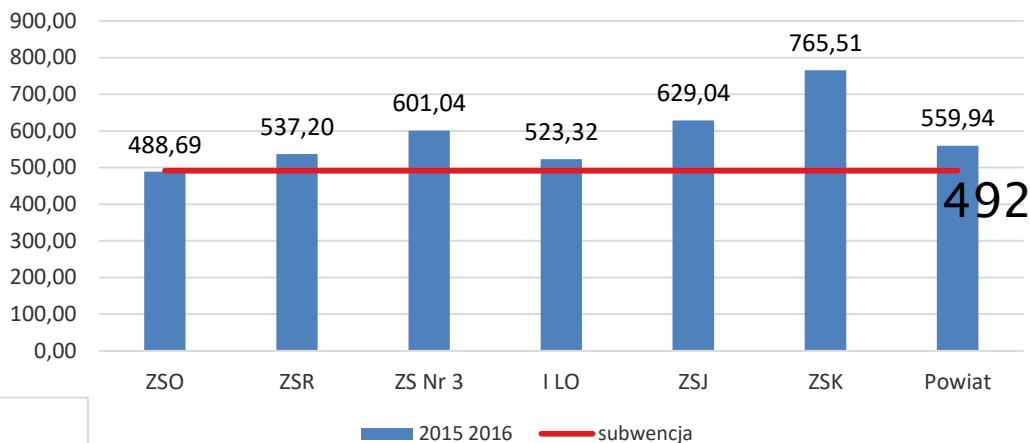
Udział środków otrzymywanych w ramach subwencji oświatowej w kształceniu uczniów w zsz w 2015



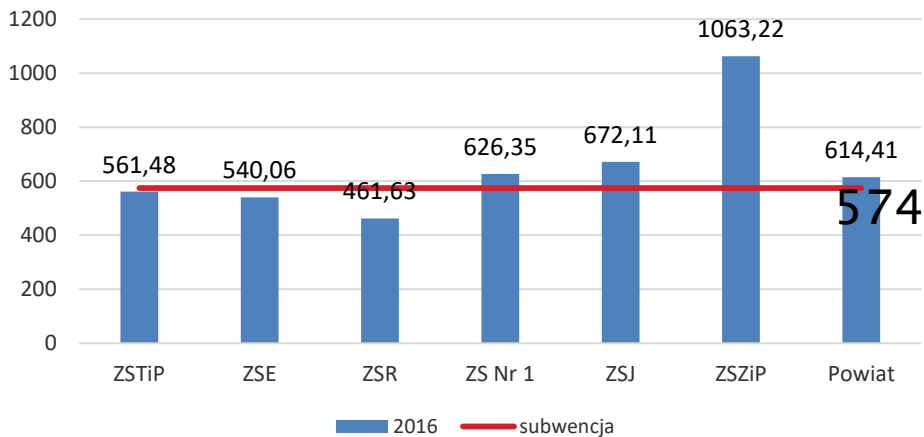


Powiat Nowotarski

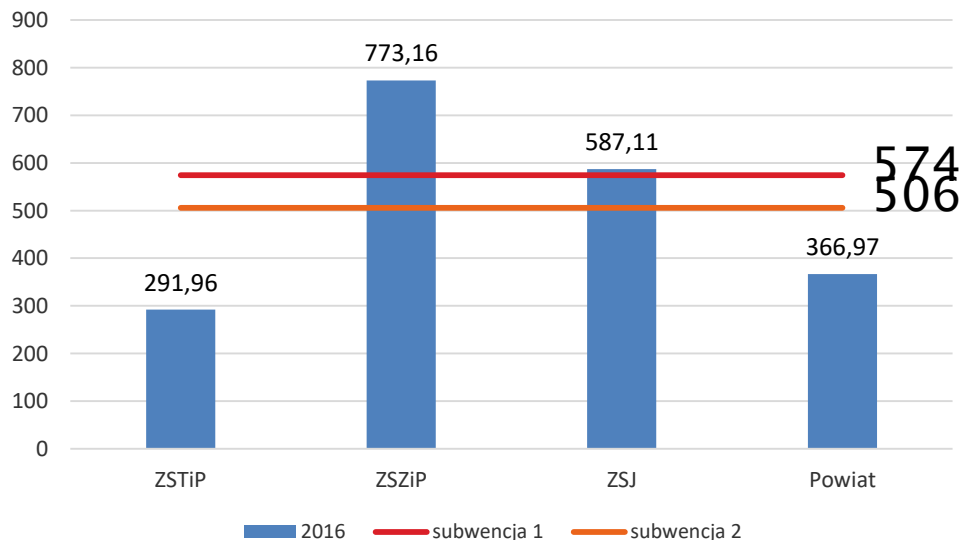
Udział środków otrzymywanych w ramach subwencji oświatowej w kształceniu uczniów w liceum ogólnokształcącym w 2016



Udział środków otrzymywanych w ramach subwencji oświatowej w kształceniu uczniów w technikum w 2016



Udział środków otrzymywanych w ramach subwencji oświatowej w kształceniu uczniów w zsz w 2016





Powiat Nowotarski

▶ Analiza:

- ▶ 1. Środki z subwencji oświatowej są niewystarczające dla liceów ogólnokształcących – (nawet jeśli średnia liczba uczniów/oddział wynosi 27)
- ▶ 2. Prowadzenie Centrum Kształcenia Praktycznego w formie otwartej restauracji znacznie podnosi koszty kształcenia
- ▶ 3. Tylko prowadzenie placówek różnego typu pozwala zachować równowagę między wydatkami a subwencją
- ▶ 4. Przy zachowaniu liczby uczniów technikum na poziomie ok. 30 uczniów środki z subwencji są wystarczające na podział na grupy na przedmiotach praktycznych



**Powiat
Nowotarski**

4. Środki finansowe

▶ Dane:

1. Plany finansowe jednostek na 2015 i 2016 w ujęciu zadaniowym
2. Liczba uczniów w poszczególnych szkołach

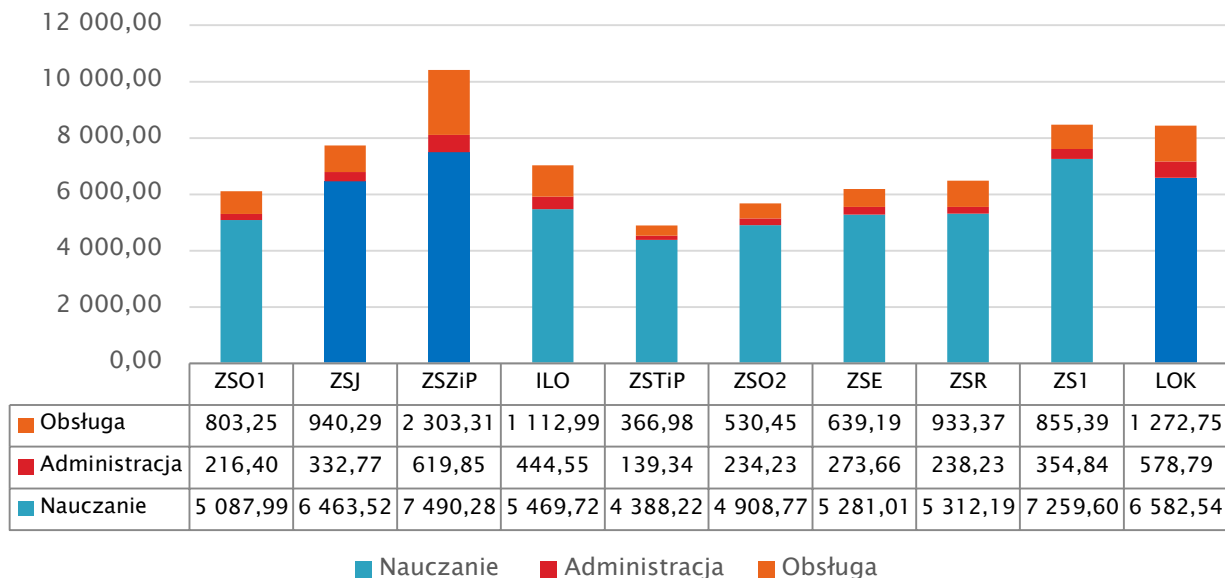
▶ Wskaźnik 1:

- ▶ **Udział poszczególnych zadań w wydatku na kształcenie 1 ucznia w 2015 i 2016 (kwotowo i procentowo)**

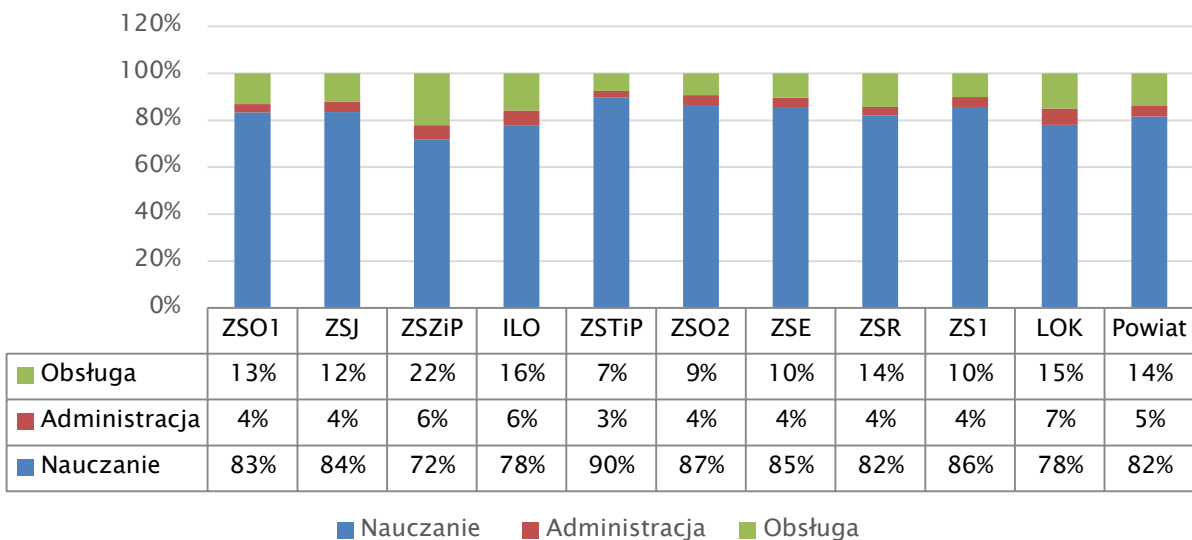


Powiat Nowotarski

Udział poszczególnych zadań w wydatku na kształcenie 1 ucznia w 2015 – kwotowo



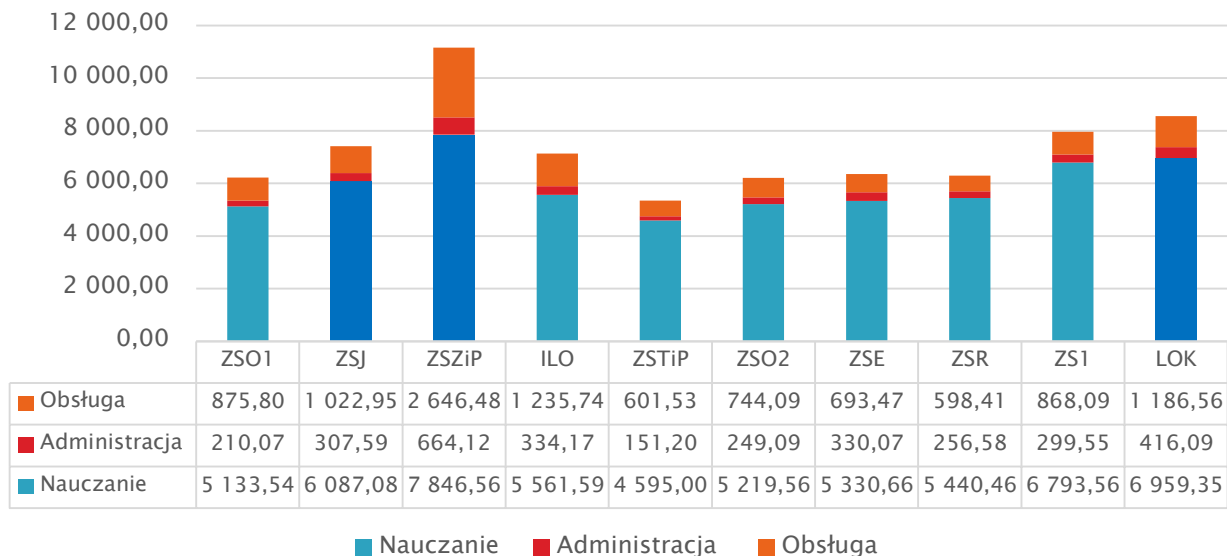
Udział poszczególnych zadań w wydatku na kształcenie 1 ucznia w 2015



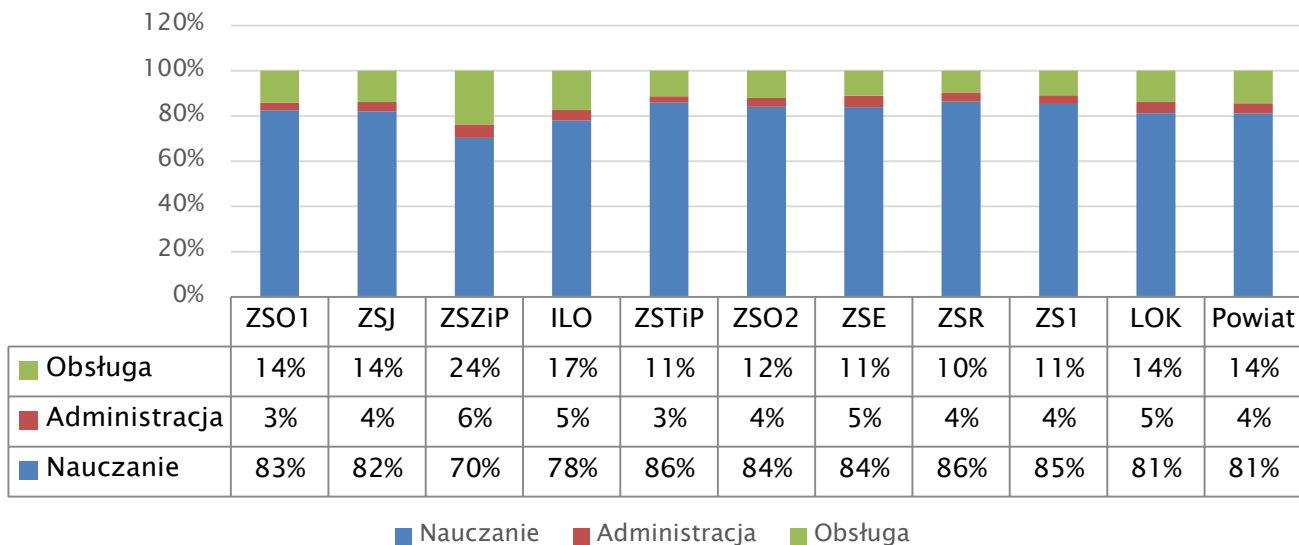


Powiat Nowotarski

Udział poszczególnych zadań w wydatku na kształcenie 1 ucznia w 2016 – kwotowo



Udział poszczególnych zadań w wydatku na kształcenie 1 ucznia w 2016 – procentowo





Powiat Nowotarski

▶ Analiza:

- ▶ 1. Znając uwarunkowania lokalne szkół można
- ▶ 2. Dodatki wypłacane w szkołach wiejskich wpływają na udział zadania nauczanie



**Powiat
Nowotarski**

Obszary:

- ▶ 1. Zasoby ludzkie, wiedza (kapitał ludzki)
- ▶ 2. Infrastruktura
- ▶ 3. Zasoby społeczne i demograficzne (w tym kapitał społeczny)
- ▶ 4. Środki finansowe
- ▶ 5. Instytucje i procedury, uwarunkowania (rozwiązania) organizacyjne
- ▶ 6. Potrzeby i oczekiwania lokalnej społeczności, potencjał do działania
- ▶ 7. **Dotychczasowe działania i ich rezultaty**



**Powiat
Nowotarski**

7. Dotychczasowe działania i ich rezultaty

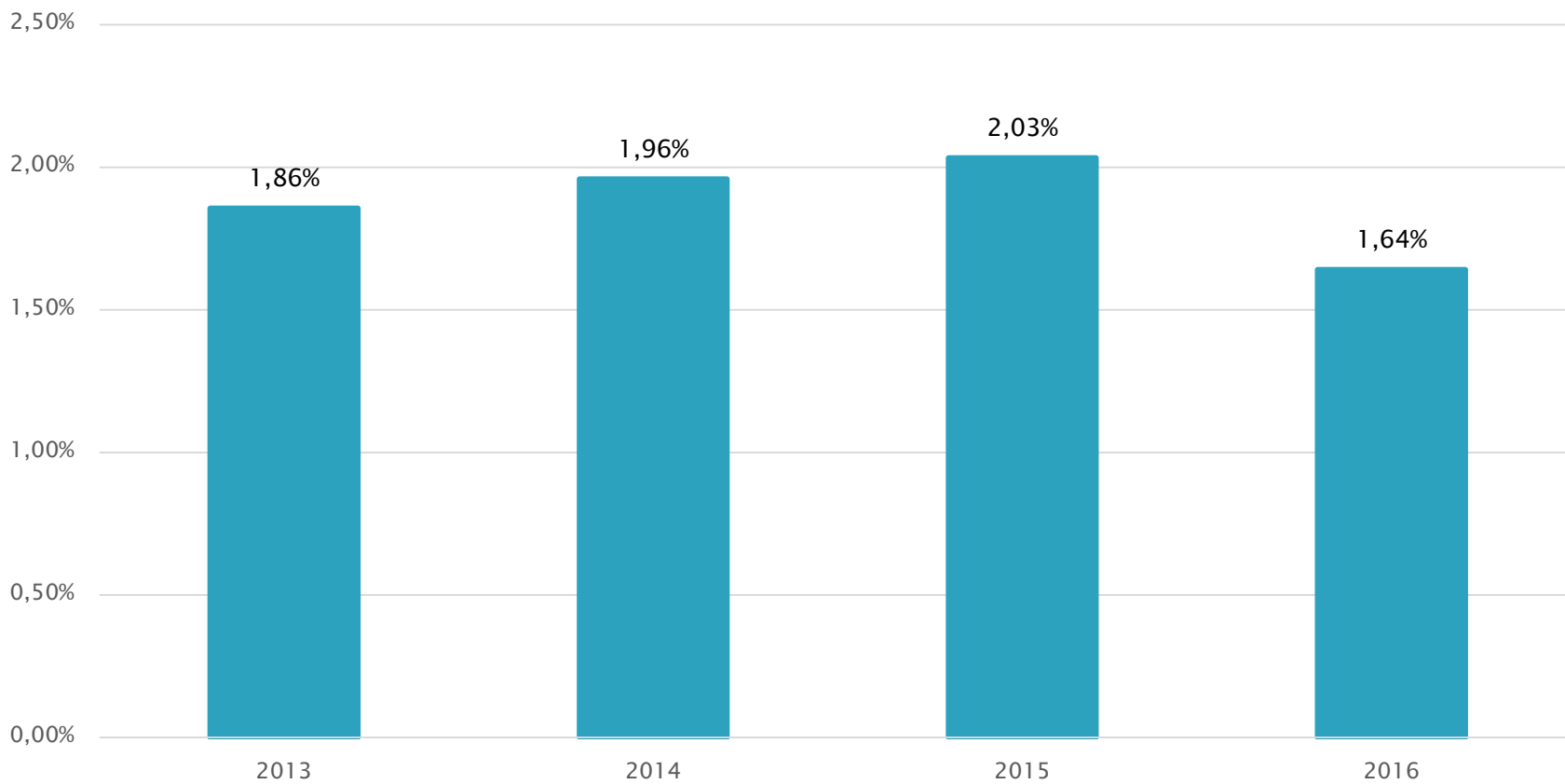
- ▶ Dane:
 1. Wykonanie planów finansowych jednostek w latach 2013–2016
 2. Wykonanie planu finansowego Powiatowego Centrum Oświaty w Nowym Targu

- ▶ Wskaźnik 1:
- ▶ **Udział wydatków na działalność Powiatowego Centrum Oświaty w Nowym Targu w wydatkach jednostek obsługiwanych + dotacje**



Powiat Nowotarski

Wykonanie planu PCO do wykonania planu szkół i placówek oraz dotacji





**Powiat
Nowotarski**

▶ Analiza

- ▶ W latach 2013–2015 wydatki na PCO były na podobnym poziomie ok. 2% obsługiwanych wydatków
- ▶ Wzrost obsługiwanych wydatków w 2016 (m.in. obsługa finansowa środków unijnych) nie spowodował zmiany proporcji



**Powiat
Nowotarski**

7. Dotychczasowe działania i ich rezultaty

▶ Dane:

1. Wykonanie planów finansowe jednostek w latach 2013–2016
2. Liczba uczniów w poszczególnych szkołach

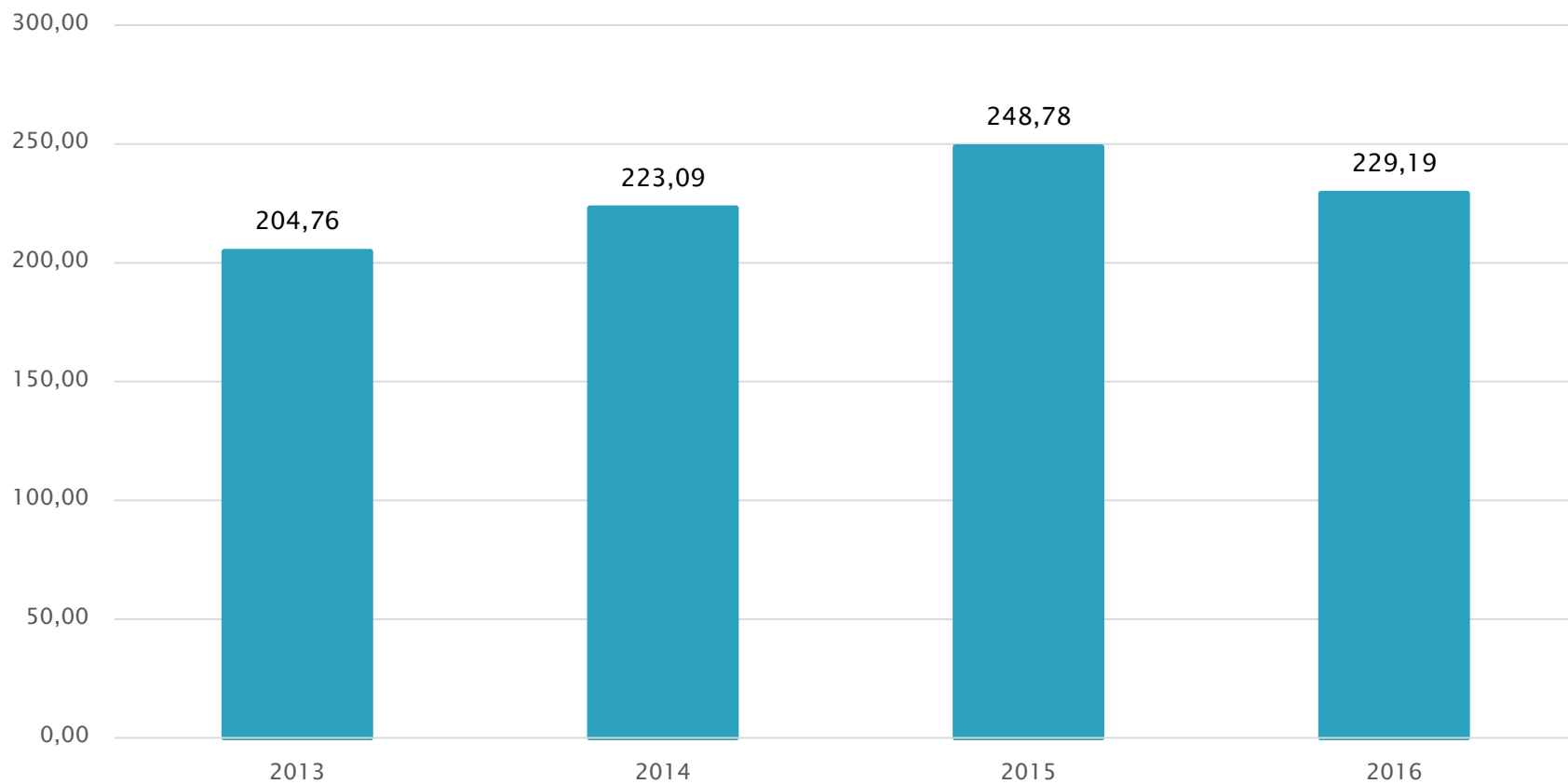
▶ Wskaźnik 1:

- ▶ **Wydatek na działalność Powiatowego Centrum Oświaty w Nowym Targu na 1 ucznia w latach 2013–2016**



Powiat Nowotarski

Wydatek na PCO na 1 ucznia szkoły – rocznie





Powiat Nowotarski

▶ Analiza

- ▶ Pomimo stałego zwiększania zadań wydatek na 1 ucznia (rocznie) jest na porównywalnym poziomie
- ▶ W analizie nie uwzględniono, że działania PCO obejmują też obsługę placówek (Bursa, Poradnie, obsługę zadań organu prowadzącego i dotowanie)



**Powiat
Nowotarski**

Opracowanie: Marta Skawska Dyrektor
Powiatowego Centrum Oświaty w Nowym
Targu